

Fontos megjegyzés!

1. Ne telepítse a lámpát árnyékos helyre, vagy két épület közé, különben nem jut elegendő napfény a készülék töltéséhez.
2. Használja a készülékhez mellékelt csavarokat, tipliket.
3. Ha több mint hat hónapig nem használta a készüléket, vizsgálja meg a teljes feltöltését és lemerülését, hogy megbizonyosodjon róla, az akkumulátor megfelelő állapotban van, ellenkező esetben tilos használni a készüléket.

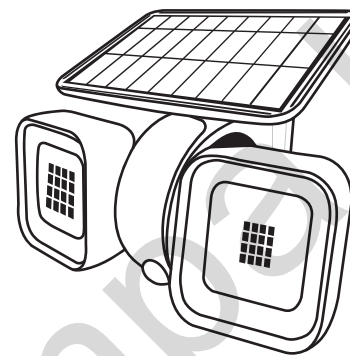
Figyelmeztetés!

1. Tartsa távol tűztől vagy olajtól, gyúlékony anyagtól az eszközt, gyulladás vagy robbanás elkerülése végett.
2. Kerülje a lámpa szétszerelését, ezt csak szakember végezheti, a sérülések elkerülése miatt.
3. Ha a lámpa több mint három napig üzemel töltés nélkül, lemerülhet, újra fel kell tölteni erős napfény alatt.
4. Annak érdekében hogy a lámpa ideálisan üzemeljen, kérjük rendszeresen tisztítsa meg a portól és egyéb szennyeződésektől (Ajánlatos legalább fél évente egyszer)
5. Amennyiben terméket több mint egy évig nem használja, az akkumulátor károsodhat, abban az esetben, ha szivárgást tapasztal, akkor cserélje, mert balesetveszélyes és hirtelen hő hatására gyulladás, robbanás is történhet!

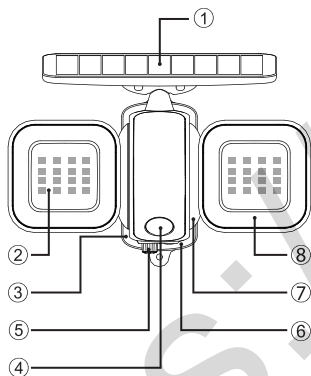
Napelemes biztonsági lámpa

Használati útmutató

Fisotech SOLAR W7
Napelemes fali reflektor
mozgásérzékelővel



Főbb részek



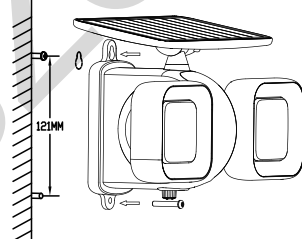
- | | |
|-------------------|------------------------------|
| 1. Napelem panel | 5. Időzítő |
| 2. Led panelek | 6. Kapcsoló |
| 3. Rögzítő panel | 7. Bevilágítási szög állítás |
| 4. Mozgásérzékelő | 8. Lencsék |

Elektronikai tulajdonságok

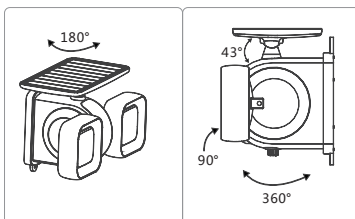
Napelem: Monokristályos
Újratölthető akkumulátor: Li-ion
Anyag: Polikarbonát

A készülék felszerelése

A mellékelt csavarokkal rögzítse a lámpát a falra vagy az oszlopra

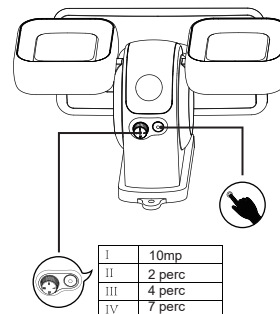


Sokoldalú állíthatóság



Írnyítsa a szolár panelt a napfény felé, így töltheti a leghatékonyabban a Li-ion akkumulátort.

Működtetési útmutató



Kapcsoló: Nyomja 2 mp-ig a BE/KI kapcsoláshoz

Időzítő: A mozgásérzékelés késleltetése állítható.
(10mp/2 perc/4 perc/7 perc)

Világítási mód

M1: 50lm+ mozgásérzékelésnél 2000lm (a beállított ideig)

M2: 0lm+mozgásérzékelésnél 2000lm (a beállított ideig)

M3: 200lm 6 órás időzítés

Világítási mód jelző
M1/M2/M3: Piros/Zöld/Narancssárga

Akkumulátor töltöttség jelző
Zöld: >70%
Narancssárga: 30%~70%
Piros: <30%